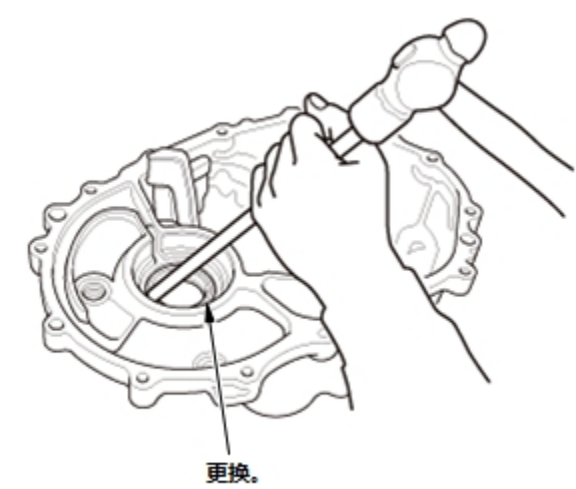


变速箱壳体侧

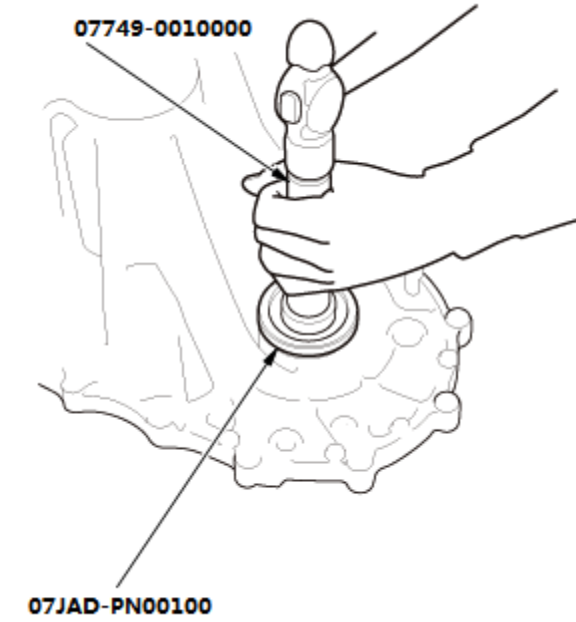
1. 油封 - 拆卸

注意：拆卸油封时，小心不要损坏变速箱壳体。



2. 油封 - 安装

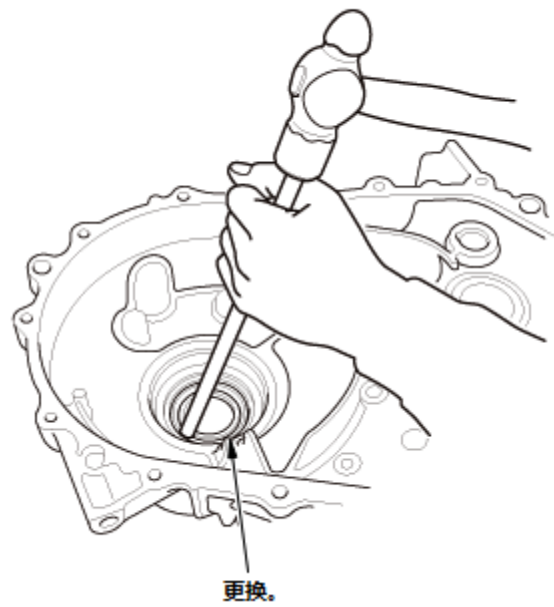
1. 使用 15 x 135L 拆装器手柄和 64 x 72 mm 油封拆装器附件安装油封，与变速箱壳体齐平。



离合器壳体侧

1. 油封 - 拆卸

注意：拆卸油封时，小心不要损坏离合器壳体。



2. 油封 - 安装

1. 使用 15 x 135L 拆装器手柄和 64 x 72 mm 油封拆装器附件安装油封，与离合器壳体齐平。

